

ANNEXES

DU MEMOIRE

En vue de l'obtention du
Certificat de Capacité d'Orthophoniste
présenté par

Sarah OXYBEL

**Partenariat entre CRA et CRTLA dans le cadre
des diagnostics complexes de TSA et de TSLO :
enquête nationale par questionnaire**

MEMOIRE dirigé par
Loïc GAMOT, Orthophoniste, CRDTA, Lille
Marie-Pierre LEMAÎTRE, Neuropédiatre, CRDTA, Lille

Lille – 2019

Annexe 1 : Courrier électronique explicatif envoyé aux secrétariats des différents centres

C.R.D.T.A
Centre Régional de Diagnostic des
Troubles d'Apprentissage
Hôpital Calmette
Bâtiment Paul Boulanger
Bvd du Pr Jules Leclercq
59037 LILLE Cedex



Partenariat entre CRA et CRTLA dans le cadre des diagnostics complexes de TSA et de TSLO : enquête nationale préliminaire

Le TSA (Trouble du Spectre Autistique) et le TSLO (Trouble Spécifique du Langage Oral) sont des troubles du neurodéveloppement structurellement complexes qui, depuis le DSM-5, ne s'excluent plus.

Pour éviter les diagnostics tardifs et inadaptés, le dernier plan autisme invite à une vision partagée de l'ensemble de ces troubles du neurodéveloppement.

Madame, Monsieur,

Dans le cadre de mon mémoire de fin d'études, je souhaiterais identifier les modalités de partenariat entre les Centres Ressources Autisme (CRA) et les Centres de Référence des Troubles du Langage et des Apprentissages (CRTLA) autour de la problématique des diagnostics complexes de TSA et de TSLO. Il s'agira de recenser les liens existants et les différentes structurations mises en place selon les régions. Cette étude préliminaire a pour but d'étudier le fonctionnement actuel et d'être une aide à la mise en place de ces partenariats à partir des différentes expériences et suggestions recueillies.

Ce travail est supervisé par le Dr Marie-Pierre LEMAÎTRE, neuropédiatre et M. Loïc GAMOT, orthophoniste au CRDTA de Lille, et tous deux enseignants au département d'orthophonie de Lille.

Pour mener à bien cette enquête nous avons élaboré un questionnaire d'une durée de 10 minutes environ. Celui-ci est entièrement anonyme et conforme aux attentes de la CNIL (aucune donnée permettant votre identification ne sera relevée).

Je sollicite votre aide et vous invite à remplir le questionnaire en ligne, en suivant ce lien : <https://enquetes.univ-lille.fr/index.php/411961/lang-fr> (ou en le copiant dans la barre d'adresse de votre navigateur) . A l'issue de l'étude, je vous transmettrai les résultats.

Pour toute information complémentaire, vous pouvez me contacter à l'adresse suivante : sarah.oxybel.etu@univ-lille.fr.

En vous remerciant par avance de votre collaboration et de votre intérêt pour cette étude, Je vous prie d'agréer, Madame, Monsieur, l'expression de mes salutations distinguées.

Sarah OXYBEL
Etudiante en 5^{ème} année d'orthophonie
Département d'Orthophonie Gabriel Decroix de Lille



Annexe 2 : Questionnaire Internet à destination des professionnels des CRTLA et des CRA

[ETU-Sarah OXYBEL] - Mémoire orthophonie - 5ème année

Madame, Monsieur,

Je suis actuellement étudiante en cinquième année d'orthophonie au département "Gabriel Decroix" de Lille. Dans le cadre de mon mémoire de fin d'études, je souhaiterais analyser le partenariat entre les Centres Ressources Autisme (CRA) et les Centres de Référence des Troubles du Langage et des Apprentissages (CRTLA) autour de la problématique des diagnostics complexes de TSA et de TSLO. Il s'agira de recenser les liens existants et les différentes structurations mises en place selon les régions. Cette étude préliminaire a pour but d'étudier le fonctionnement actuel et d'être une aide à la mise en place de ces partenariats à partir des différentes expériences et suggestions recueillies.

Je sollicite donc votre aide pour la réalisation de mon enquête. Pour cela, je vous invite à remplir le questionnaire Internet (environ 20 minutes) que vous trouverez en pièce jointe et qui respectera l'anonymat des participants.

Je vous remercie par avance du temps que vous y consacrerez et de l'aide précieuse que vous apporterez à l'élaboration de mon mémoire.

Ce travail est supervisé par Mme Marie-Pierre LEMAÎTRE et par Mr Loïc GAMOT, respectivement neuropédiatre et orthophoniste au CRDTA de Lille, et tous deux enseignants au département d'orthophonie de Lille.

Pour toute information complémentaire, vous pouvez me contacter à l'adresse suivante : sarah.oxybel.etu@univ-lille.fr.

En vous remerciant par avance de votre collaboration et de votre intérêt pour mon mémoire,

Je vous prie d'agréer, Madame, Monsieur, l'expression de mes salutations distinguées,

Sarah OXYBEL

Il y a 58 questions dans ce questionnaire

Informations relatives à la structure

[] Type de structure : *

Veillez sélectionner une seule des propositions suivantes :

- CRA
 CRTLA

[] Région d'implantation :

Veillez sélectionner une seule des propositions suivantes :

- Auvergne-Rhône-Alpes
 Bourgogne-Franche-Comté
 Bretagne
 Centre-Val de Loire
 Corse
 Grand Est
 Hauts-de-France
 Île-de-France
 Normandie
 Nouvelle-Aquitaine
 Occitanie
 Pays de la Loire
 Provence-Alpes-Côte d'Azur
 Guadeloupe
 Guyane (française)
 Martinique
 La Réunion
 Mayotte

[] Année de création :

Seuls des nombres peuvent être entrés dans ce champ. Votre réponse doit être au maximum 2018

Veillez écrire votre réponse ici :

[] Profession du coordinateur :

Veillez écrire votre réponse ici :

[] Professionnels exerçant dans la structure :

Veillez choisir toutes les réponses qui conviennent :

- Pédiopsychiatre
 Psychiatre
 Neuropédiatre
 Psychologue
 Neuropsychologue
 Psychomotricien
 Ergothérapeute
 Orthophoniste
 Educateur spécialisé
 Enseignant spécialisé
 Assistant médico-administratif
 Autre:

Informations structurelles

[] Le CRA possède-t-il des liens administratifs formalisés avec le CRTLA de la région ?

Répondre à cette question seulement si les conditions suivantes sont réunies :
La réponse était 'CRA' à la question '1 [B1]' (Type de structure :)

Veillez sélectionner une seule des propositions suivantes :

- Oui
 Non

[] Quelle est la nature de ces liens ? (Enveloppe budgétaire commune, convention...)

Répondre à cette question seulement si les conditions suivantes sont réunies :
La réponse était 'Oui' à la question '5 [C04]' (Le CRA possède-t-il des liens administratifs formalisés avec le CRTLA de la région ?)

Veillez écrire votre réponse ici :

[] Le CRTLA possède-t-il des liens administratifs formalisés avec le CRA de la région ?

Répondre à cette question seulement si les conditions suivantes sont réunies :
La réponse était 'CRTLA' à la question '1 [B1]' (Type de structure :)

Veillez sélectionner une seule des propositions suivantes :

- Oui
 Non

[] Quelle est la nature de ces liens ? (Enveloppe budgétaire commune, convention...)

Répondre à cette question seulement si les conditions suivantes sont réunies :
La réponse était 'Oui' à la question '5 [C04]' (Le CRTLA possède-t-il des liens administratifs formalisés avec le CRA de la région ?)

Veillez écrire votre réponse ici :

[] Le CRA partage-t-il un bâtiment avec le CRTLA de la région ?

Répondre à cette question seulement si les conditions suivantes sont réunies :
La réponse était 'CRA' à la question '1 [B1]' (Type de structure :)

Veillez sélectionner une seule des propositions suivantes :

- Oui
 Non

[] Le CRTLA partage-t-il un bâtiment avec le CRA de la région ?
 Répondre à cette question seulement si les conditions suivantes sont réunies :
 La réponse était 'CRTLA' à la question '1 [B1]' (Type de structure :)
 Veuillez sélectionner une seule des propositions suivantes :

Oui
 Non

[] Dans le cadre des diagnostics complexes de TSA/TSLO, le CRA travaille-t-il en partenariat avec le CRTLA de la région ? *
 Répondre à cette question seulement si les conditions suivantes sont réunies :
 La réponse était 'CRA' à la question '1 [B1]' (Type de structure :)
 Veuillez sélectionner une seule des propositions suivantes :

Oui
 Non

[] Dans le cadre des diagnostics complexes TSA/TSLO, le CRTLA travaille-t-il en partenariat avec le CRA de la région ? *
 Répondre à cette question seulement si les conditions suivantes sont réunies :
 La réponse était 'CRTLA' à la question '1 [B1]' (Type de structure :)
 Veuillez sélectionner une seule des propositions suivantes :

Oui
 Non

Partenariat CRA/CRTLA

[] Sous quelle(s) forme(s) s'opère ce partenariat ? *
 Répondre à cette question seulement si les conditions suivantes sont réunies :
 _____ Scenario 0 _____
 La réponse était 'Oui' à la question '13 [C3b]' (Dans le cadre des diagnostics complexes TSA/TSLO, le CRTLA travaille-t-il en partenariat avec le CRA de la région ?)
 _____ ou Scenario 1 _____
 La réponse était 'Oui' à la question '12 [C3a]' (Dans le cadre des diagnostics complexes de TSA/TSLO, le CRA travaille-t-il en partenariat avec le CRTLA de la région ?)
 Veuillez choisir toutes les réponses qui conviennent :

Entretiens à propos de dossiers complexes : demande d'avis, programmation de rendez-vous après analyse des dossiers...

Adressages de dossiers d'un centre vers l'autre

Consultations conjointes entre professionnels des deux centres

Demande d'expertise par un professionnel absent de la structure

Évaluations multidisciplinaires dans chaque centre pour un même dossier

Reunions de synthèses communes

Autre:

[] Quels sont les professionnels du CRA et du CRTLA qui s'entretiennent sur les dossiers complexes ?
 Répondre à cette question seulement si les conditions suivantes sont réunies :
 La réponse était 'Entretiens à propos de dossiers complexes : demande d'avis, programmation de rendez-vous après analyse des dossiers...' à la question '14 [D1]' (Sous quelle(s) forme(s) s'opère ce partenariat ?)
 Veuillez choisir toutes les réponses qui conviennent :

Neuro pédiatre-pédopsychiatre

Autre:

[] A quelle fréquence estimez-vous la pratique de ces entretiens ?
 Répondre à cette question seulement si les conditions suivantes sont réunies :
 La réponse était 'Entretiens à propos de dossiers complexes : demande d'avis, programmation de rendez-vous après analyse des dossiers...' à la question '14 [D1]' (Sous quelle(s) forme(s) s'opère ce partenariat ?)
 Veuillez choisir toutes les réponses qui conviennent :

Une fois par jour

Une fois par semaine

Une fois par mois

Autre:

[] Quels sont les moyens de communication utilisés pour mener ces entretiens ?
 Répondre à cette question seulement si les conditions suivantes sont réunies :
 La réponse était 'Entretiens à propos de dossiers complexes : demande d'avis, programmation de rendez-vous après analyse des dossiers...' à la question '14 [D1]' (Sous quelle(s) forme(s) s'opère ce partenariat ?)
 Veuillez choisir toutes les réponses qui conviennent :

Téléphone

E-mail

Courrier

Rencontre physique

Autre:

[] Pouvez-vous estimer le nombre de dossiers qui proviennent d'un adressage du CRTLA chaque année ?
 Répondre à cette question seulement si les conditions suivantes sont réunies :
 La réponse était 'CRA' à la question '1 [B1]' (Type de structure :) et La réponse était 'Adressages de dossiers d'un centre vers l'autre' à la question '14 [D1]' (Sous quelle(s) forme(s) s'opère ce partenariat ?)
 Veuillez sélectionner une seule des propositions suivantes :

Oui
 Non

[] Pouvez-vous estimer le nombre de dossiers qui proviennent d'un adressage du CRA chaque année ?
 Répondre à cette question seulement si les conditions suivantes sont réunies :
 La réponse était 'CRTLA' à la question '1 [B1]' (Type de structure :) et La réponse était 'Adressages de dossiers d'un centre vers l'autre' à la question '14 [D1]' (Sous quelle(s) forme(s) s'opère ce partenariat ?)
 Veuillez sélectionner une seule des propositions suivantes :

Oui
 Non

[] A combien estimez-vous ce nombre ?
 Répondre à cette question seulement si les conditions suivantes sont réunies :
 La réponse était 'CRA' à la question '1 [B1]' (Type de structure :) et La réponse était 'Oui' à la question '18 [D6a]' (Pouvez-vous estimer le nombre de dossiers qui proviennent d'un adressage du CRTLA chaque année ?)
 Seuls des nombres peuvent être entrés dans ce champ.
 Veuillez écrire votre réponse ici :

[] A combien estimez-vous ce nombre ?
 Répondre à cette question seulement si les conditions suivantes sont réunies :
 La réponse était 'CRTLA' à la question '1 [B1]' (Type de structure :) et La réponse était 'Oui' à la question '19 [D6b]' (Pouvez-vous estimer le nombre de dossiers qui proviennent d'un adressage du CRA chaque année ?)
 Seuls des nombres peuvent être entrés dans ce champ.
 Veuillez écrire votre réponse ici :

[] Pouvez-vous estimer le nombre de consultations conjointes réalisées avec un professionnel du CRTLA chaque année ?
 Répondre à cette question seulement si les conditions suivantes sont réunies :
 La réponse était 'CRA' à la question '1 [B1]' (Type de structure :) et La réponse était 'Consultations conjointes entre professionnels des deux centres' à la question '14 [D1]' (Sous quelle(s) forme(s) s'opère ce partenariat ?)
 Veuillez sélectionner une seule des propositions suivantes :

Oui
 Non

[] Pouvez-vous estimer le nombre de consultations conjointes réalisées avec un professionnel du CRA chaque année ?
 Répondre à cette question seulement si les conditions suivantes sont réunies :
 La réponse était 'CRTLA' à la question '1 [B1]' (Type de structure :) et La réponse était 'Consultations conjointes entre professionnels des deux centres' à la question '14 [D1]' (Sous quelle(s) forme(s) s'opère ce partenariat ?)
 Veuillez sélectionner une seule des propositions suivantes :

Oui
 Non

[] A combien estimez-vous ce nombre ?
 Répondre à cette question seulement si les conditions suivantes sont réunies :
 _____ Scenario 0 _____
 La réponse était 'Oui' à la question '23 [D6b]' (Pouvez-vous estimer le nombre de consultations conjointes réalisées avec un professionnel du CRA chaque année ?)
 _____ ou Scenario 1 _____
 La réponse était 'Oui' à la question '22 [D6a]' (Pouvez-vous estimer le nombre de consultations conjointes réalisées avec un professionnel du CRTLA chaque année ?)
 Seuls des nombres peuvent être entrés dans ce champ.
 Veuillez écrire votre réponse ici :

[] Les consultations conjointes sont-elles formalisées ?
 Répondre à cette question seulement si les conditions suivantes sont réunies :
 La réponse était 'Consultations conjointes entre professionnels des deux centres' à la question '14 [D1]' (Sous quelle(s) forme(s) s'opère ce partenariat ?)
 Veuillez sélectionner une seule des propositions suivantes :

Oui
 Non

[] Quel est le temps (en heures) dédié à ces consultations, par mois ?
 Répondre à cette question seulement si les conditions suivantes sont réunies :
 La réponse était 'Consultations conjointes entre professionnels des deux centres' à la question '14 [D1]' (Sous quelle(s) forme(s) s'opère ce partenariat ?)
 Veuillez choisir toutes les réponses qui conviennent :

Variable
 Non estimable
 Autre:

[] Quelle est la nature de ces consultations conjointes ?
 Répondre à cette question seulement si les conditions suivantes sont réunies :
 La réponse était 'Consultations conjointes entre professionnels des deux centres' à la question '14 [D1]' (Sous quelle(s) forme(s) s'opère ce partenariat ?)
 Veuillez choisir toutes les réponses qui conviennent :

Consultations médicales
 Autre:

[] Les consultations conjointes débouchent-elles sur des réunions de synthèse communes entre professionnels du CRA et professionnels du CRTLA ?
 Répondre à cette question seulement si les conditions suivantes sont réunies :
 La réponse était 'Consultations conjointes entre professionnels des deux centres' à la question '14 [D1]' (Sous quelle(s) forme(s) s'opère ce partenariat ?)
 Veuillez sélectionner une seule des propositions suivantes :

Oui
 Non

[] Les évaluations multidisciplinaires réalisées dans chaque centre pour un même dossier débouchent-elles sur des réunions de synthèse communes entre professionnels du CRA et professionnels du CRTLA ?
 Répondre à cette question seulement si les conditions suivantes sont réunies :
 La réponse était 'Evaluations multidisciplinaires dans chaque centre pour un même dossier' à la question '14 [D1]' (Sous quelle(s) forme(s) s'opère ce partenariat ?)
 Veuillez sélectionner une seule des propositions suivantes :

Oui
 Non

[] Souhaiteriez-vous la mise en place de telles réunions ?
 Répondre à cette question seulement si les conditions suivantes sont réunies :
 La réponse n'était pas 'Réunions de synthèses communes' à la question '14 [D1]' (Sous quelle(s) forme(s) s'opère ce partenariat ?) et la réponse était 'Non' à la question '28 [D13]' (Les consultations conjointes débouchent-elles sur des réunions de synthèse communes entre professionnels du CRA et professionnels du CRTLA ?)
 Veuillez sélectionner une seule des propositions suivantes :

Oui
 Non

[] Les réunions de synthèse communes sont-elles formalisées (ex: compte-rendu) ?
 Répondre à cette question seulement si les conditions suivantes sont réunies :

----- Scenario 0 -----
 La réponse était 'Oui' à la question '29 [D13b]' (Les évaluations multidisciplinaires réalisées dans chaque centre pour un même dossier débouchent-elles sur des réunions de synthèse communes entre professionnels du CRA et professionnels du CRTLA ?)
 ----- ou Scenario 1 -----
 La réponse était 'Réunions de synthèses communes' à la question '14 [D1]' (Sous quelle(s) forme(s) s'opère ce partenariat ?)
 ----- ou Scenario 3 -----
 La réponse était 'Oui' à la question '28 [D13]' (Les consultations conjointes débouchent-elles sur des réunions de synthèse communes entre professionnels du CRA et professionnels du CRTLA ?)
 Veuillez sélectionner une seule des propositions suivantes :

Oui
 Non

[] A combien estimez-vous le temps dédié à ces réunions de synthèse communes par mois ?
 Répondre à cette question seulement si les conditions suivantes sont réunies :

----- Scenario 1 -----
 La réponse était 'Réunions de synthèses communes' à la question '14 [D1]' (Sous quelle(s) forme(s) s'opère ce partenariat ?)
 ----- ou Scenario 57 -----
 La réponse était 'Oui' à la question '28 [D13]' (Les consultations conjointes débouchent-elles sur des réunions de synthèse communes entre professionnels du CRA et professionnels du CRTLA ?)
 ----- ou Scenario 59 -----
 La réponse était 'Oui' à la question '29 [D13b]' (Les évaluations multidisciplinaires réalisées dans chaque centre pour un même dossier débouchent-elles sur des réunions de synthèse communes entre professionnels du CRA et professionnels du CRTLA ?)
 Veuillez sélectionner une seule des propositions suivantes :

1/2 journée par mois
 1 jour par mois
 Autre:

[] Quels sont les professionnels présents lors de ces réunions de synthèse ?
 Répondre à cette question seulement si les conditions suivantes sont réunies :

----- Scenario 0 -----
 La réponse était 'Oui' à la question '29 [D13b]' (Les évaluations multidisciplinaires réalisées dans chaque centre pour un même dossier débouchent-elles sur des réunions de synthèse communes entre professionnels du CRA et professionnels du CRTLA ?)
 ----- ou Scenario 1 -----
 La réponse était 'Réunions de synthèses communes' à la question '14 [D1]' (Sous quelle(s) forme(s) s'opère ce partenariat ?)
 ----- ou Scenario 5 -----
 La réponse était 'Oui' à la question '28 [D13]' (Les consultations conjointes débouchent-elles sur des réunions de synthèse communes entre professionnels du CRA et professionnels du CRTLA ?)
 Veuillez choisir toutes les réponses qui conviennent :

Tous les professionnels du CRA
 Tous les professionnels du CRTLA
 Seuls les professionnels du CRA ayant participé à l'évaluation
 Seuls les professionnels du CRTLA ayant participé à l'évaluation
 Les professionnels du CRA ayant participé à l'évaluation et qui sont disponibles
 Les professionnels du CRTLA ayant participé à l'évaluation et qui sont disponibles
 Autre:

[] Où se déroulent ces réunions de synthèse ?
 Répondre à cette question seulement si les conditions suivantes sont réunies :

----- Scenario 0 -----
 La réponse était 'Oui' à la question '29 [D13b]' (Les évaluations multidisciplinaires réalisées dans chaque centre pour un même dossier débouchent-elles sur des réunions de synthèse communes entre professionnels du CRA et professionnels du CRTLA ?)
 ----- ou Scenario 1 -----
 La réponse était 'Réunions de synthèses communes' à la question '14 [D1]' (Sous quelle(s) forme(s) s'opère ce partenariat ?)
 ----- ou Scenario 6 -----
 La réponse était 'Oui' à la question '28 [D13]' (Les consultations conjointes débouchent-elles sur des réunions de synthèse communes entre professionnels du CRA et professionnels du CRTLA ?)
 Veuillez choisir toutes les réponses qui conviennent :

Au CRA
 Au CRTLA
 Indifféremment au CRA ou au CRTLA
 Autre:

[] Dans le cadre des diagnostics complexes de TSA/TSLO, un partenariat entre le CRA et le CRTLA de votre région est-il prévu ?
 Répondre à cette question seulement si les conditions suivantes sont réunies :

----- Scenario 0 -----
 La réponse était 'Non' à la question '13 [C3b]' (Dans le cadre des diagnostics complexes TSA/TSLO, le CRTLA travaille-t-il en partenariat avec le CRA de la région ?)
 ----- ou Scenario 1 -----
 La réponse était 'Non' à la question '12 [C3a]' (Dans le cadre des diagnostics complexes de TSA/TSLO, le CRA travaille-t-il en partenariat avec le CRTLA de la région ?)
 Veuillez sélectionner une seule des propositions suivantes :

Oui
 Non
 Je ne sais pas

[]A quelle échéance est-il prévu ?

Répondre à cette question seulement si les conditions suivantes sont réunies :
La réponse était 'Oui' à la question '35 [D19]' (Dans le cadre des diagnostics complexes de TSA/TSLO, un partenariat entre le CRA et le CRTLA de votre région est-il prévu ?)

Veuillez sélectionner une seule des propositions suivantes :

- Dans les semaines à venir
- Dans les mois à venir
- Dans 1 an
- Entre 1 et 2 ans
- Dans plus de 2 ans
- Je ne sais pas

[]Sous quelle(s) forme(s) aura-t-il lieu ?

Répondre à cette question seulement si les conditions suivantes sont réunies :
La réponse était 'Oui' à la question '35 [D19]' (Dans le cadre des diagnostics complexes de TSA/TSLO, un partenariat entre le CRA et le CRTLA de votre région est-il prévu ?)

Veuillez choisir toutes les réponses qui conviennent :

- Entretiens à propos de dossiers complexes : demande d'avis, programmation de rendez-vous après analyse des dossiers...
- Adressages de dossiers d'un centre vers l'autre
- Consultations conjointes entre professionnels des deux centres
- Demande d'expertise par un professionnel absent de la structure
- Évaluations multidisciplinaires dans chaque centre pour un même dossier
- Réunions de synthèses communes
- Autre:

[]La mise en place d'un tel partenariat a-t-elle déjà été évoquée ?

Répondre à cette question seulement si les conditions suivantes sont réunies :
La réponse était 'Oui' à la question '35 [D19]' (Dans le cadre des diagnostics complexes de TSA/TSLO, un partenariat entre le CRA et le CRTLA de votre région est-il prévu ?)

Veuillez sélectionner une seule des propositions suivantes :

- Oui
- Non
- Je ne sais pas

[]Dans le cadre des diagnostics complexes de TSA/TSLO, souhaiteriez-vous, à titre personnel, la mise en place d'un partenariat entre le CRA et le CRTLA de votre région ?

Répondre à cette question seulement si les conditions suivantes sont réunies :

----- Scenario 1 -----

La réponse était 'Non' à la question '35 [D19]' (Dans le cadre des diagnostics complexes de TSA/TSLO, un partenariat entre le CRA et le CRTLA de votre région est-il prévu ?)

----- ou Scenario 15 -----

La réponse était 'Je ne sais pas' à la question '35 [D19]' (Dans le cadre des diagnostics complexes de TSA/TSLO, un partenariat entre le CRA et le CRTLA de votre région est-il prévu ?)

Veuillez sélectionner une seule des propositions suivantes :

- Oui
- Non

[]Quels en seront, selon vous, les avantages ?

Répondre à cette question seulement si les conditions suivantes sont réunies :

La réponse était 'Oui' à la question '35 [D19]' (Dans le cadre des diagnostics complexes de TSA/TSLO, un partenariat entre le CRA et le CRTLA de votre région est-il prévu ?)

Veuillez écrire votre réponse ici :

[]Quels en seraient, selon vous, les avantages ?

Répondre à cette question seulement si les conditions suivantes sont réunies :

----- Scenario 1 -----

La réponse était 'Je ne sais pas' à la question '35 [D19]' (Dans le cadre des diagnostics complexes de TSA/TSLO, un partenariat entre le CRA et le CRTLA de votre région est-il prévu ?) et La réponse n'était pas 'Non' à la question '39 [D23]' (Dans le cadre des diagnostics complexes de TSA/TSLO, souhaiteriez-vous, à titre personnel, la mise en place d'un partenariat entre le CRA et le CRTLA de votre région ?)

----- ou Scenario 61 -----

La réponse était 'Non' à la question '35 [D19]' (Dans le cadre des diagnostics complexes de TSA/TSLO, un partenariat entre le CRA et le CRTLA de votre région est-il prévu ?) et La réponse n'était pas 'Non' à la question '39 [D23]' (Dans le cadre des diagnostics complexes de TSA/TSLO, souhaiteriez-vous, à titre personnel, la mise en place d'un partenariat entre le CRA et le CRTLA de votre région ?)

Veuillez écrire votre réponse ici :

[]Quels en sont les freins à ce jour ?

Répondre à cette question seulement si les conditions suivantes sont réunies :

La réponse était 'Oui' à la question '39 [D23]' (Dans le cadre des diagnostics complexes de TSA/TSLO, souhaiteriez-vous, à titre personnel, la mise en place d'un partenariat entre le CRA et le CRTLA de votre région ?)

Veuillez écrire votre réponse ici :

[]A combien estimez-vous le nombre de patients pour lesquels un partenariat CRA/CRTLA pourrait être utile chaque année ?

Répondre à cette question seulement si les conditions suivantes sont réunies :

----- Scenario 1 -----

La réponse était 'Non' à la question '12 [C3a]' (Dans le cadre des diagnostics complexes de TSA/TSLO, le CRA travaille-t-il en partenariat avec le CRTLA de la région ?)

----- ou Scenario 10 -----

La réponse était 'Non' à la question '13 [C3b]' (Dans le cadre des diagnostics complexes de TSA/TSLO, le CRTLA travaille-t-il en partenariat avec le CRA de la région ?)

Seuls des nombres peuvent être entrés dans ce champ.

Veuillez écrire votre réponse ici :

[]Que faites-vous aujourd'hui face à un cas complexe d'intrication de signes de TSA et de TSLO ?

Répondre à cette question seulement si les conditions suivantes sont réunies :

----- Scenario 1 -----

La réponse était 'Non' à la question '12 [C3a]' (Dans le cadre des diagnostics complexes de TSA/TSLO, le CRA travaille-t-il en partenariat avec le CRTLA de la région ?)

----- ou Scenario 11 -----

La réponse était 'Non' à la question '13 [C3b]' (Dans le cadre des diagnostics complexes de TSA/TSLO, le CRTLA travaille-t-il en partenariat avec le CRA de la région ?)

Veuillez écrire votre réponse ici :

[] Souhaiteriez vous la mise en place de telles réunions ?

Répondre à cette question seulement si les conditions suivantes sont réunies :
La réponse n'était pas 'Réunions de synthèses communes' à la question 14 [D1] (Sous quelle(s) forme(s) s'opère ce partenariat ?) « La réponse était 'Non' à la question 29 [D13b] (Les évaluations multidisciplinaires réalisées dans chaque centre pour un même dossier débouchent-elles sur des réunions de synthèses communes entre professionnels du CRA et professionnels du CRTLA ?)

Veillez sélectionner une seule des propositions suivantes :

- Oui
- Non

Partenariat CRA/CRTLA : point de vue clinique

[] Le partenariat CRA/CRTLA est-il déclenché suite à des impressions cliniques issues uniquement de bilans pratiqués habituellement ?

Répondre à cette question seulement si les conditions suivantes sont réunies :

----- Scenario 0 -----

La réponse était 'Oui' à la question 13 [C3b] (Dans le cadre des diagnostics complexes TSA/TSLO, le CRTLA travaille-t-il en partenariat avec le CRA de la région ?) « La réponse était 'Non' à la question 46 [E1] (Le partenariat CRA/CRTLA est-il déclenché suite à des impressions cliniques issues uniquement de bilans pratiqués habituellement ?)

----- ou Scenario 1 -----

La réponse était 'Oui' à la question 12 [C3a] (Dans le cadre des diagnostics complexes de TSA/TSLO, le CRA travaille-t-il en partenariat avec le CRTLA de la région ?) « La réponse était 'Non' à la question 46 [E1] (Le partenariat CRA/CRTLA est-il déclenché suite à des impressions cliniques issues uniquement de bilans pratiqués habituellement ?)

Veillez sélectionner une seule des propositions suivantes :

- Oui
- Non

[] Le partenariat CRA/CRTLA est-il déclenché suite à des impressions cliniques issues de bilans plus orientés, non effectués habituellement ?

Répondre à cette question seulement si les conditions suivantes sont réunies :

----- Scenario 0 -----

La réponse était 'Oui' à la question 13 [C3b] (Dans le cadre des diagnostics complexes TSA/TSLO, le CRTLA travaille-t-il en partenariat avec le CRA de la région ?) « La réponse était 'Non' à la question 46 [E1] (Le partenariat CRA/CRTLA est-il déclenché suite à des impressions cliniques issues uniquement de bilans pratiqués habituellement ?)

----- ou Scenario 1 -----

La réponse était 'Oui' à la question 12 [C3a] (Dans le cadre des diagnostics complexes de TSA/TSLO, le CRA travaille-t-il en partenariat avec le CRTLA de la région ?) « La réponse était 'Non' à la question 46 [E1] (Le partenariat CRA/CRTLA est-il déclenché suite à des impressions cliniques issues uniquement de bilans pratiqués habituellement ?)

Veillez sélectionner une seule des propositions suivantes :

- Oui
- Non

[] Quels outils plus spécifiques utilisez-vous pour confirmer votre impression avant de déclencher un partenariat avec le CRTLA ?

Répondre à cette question seulement si les conditions suivantes sont réunies :

La réponse était 'CRA' à la question 1 [B1] (Type de structure ...) « La réponse était 'Oui' à la question 47 [E2] (Le partenariat CRA/CRTLA est-il déclenché suite à des impressions cliniques issues de bilans plus orientés, non effectués habituellement ?)

Veillez écrire votre réponse ici :

[] Quels outils plus spécifiques utilisez-vous pour confirmer votre impression avant de déclencher un partenariat avec le CRA ?

Répondre à cette question seulement si les conditions suivantes sont réunies :
La réponse était 'CRTLA' à la question 1 [B1] (Type de structure ...) « La réponse était 'Oui' à la question 47 [E2] (Le partenariat CRA/CRTLA est-il déclenché suite à des impressions cliniques issues de bilans plus orientés, non effectués habituellement ?)

Veillez écrire votre réponse ici :

Votre satisfaction concernant le partenariat CRA/CRTLA

[] Êtes-vous satisfait, en termes de résultats, des entretiens entre professionnels du CRA et du CRDTA sur les dossiers complexes ?

Répondre à cette question seulement si les conditions suivantes sont réunies :

La réponse était 'Entretiens à propos de dossiers complexes : demande d'avis, programmation de rendez-vous après analyse des dossiers...' à la question 14 [D1] (Sous quelle(s) forme(s) s'opère ce partenariat ?)

Veillez sélectionner une seule des propositions suivantes :

- Très satisfait
- Plutôt satisfait
- Moyennement satisfait
- Pas du tout satisfait

[] Êtes-vous satisfait des consultations conjointes CRA/CRTLA ?

Répondre à cette question seulement si les conditions suivantes sont réunies :

La réponse était 'Consultations conjointes entre professionnels des deux centres' à la question 14 [D1] (Sous quelle(s) forme(s) s'opère ce partenariat ?)

Veillez sélectionner une seule des propositions suivantes :

- Très satisfait
- Plutôt satisfait
- Moyennement satisfait
- Pas du tout satisfait

[] Êtes-vous satisfait des évaluations multidisciplinaires réalisées dans chaque centre pour un même dossier ?

Répondre à cette question seulement si les conditions suivantes sont réunies :

La réponse était 'Évaluations multidisciplinaires dans chaque centre pour un même dossier' à la question 14 [D1] (Sous quelle(s) forme(s) s'opère ce partenariat ?)

Veillez sélectionner une seule des propositions suivantes :

- Très satisfait
- Plutôt satisfait
- Moyennement satisfait
- Pas du tout satisfait

[] Êtes-vous satisfait des réunions de synthèse communes CRA/CRTLA ?

Répondre à cette question seulement si les conditions suivantes sont réunies :

----- Scenario 1 -----

La réponse était 'Oui' à la question '14 [D1]' (Sous quelle(s) forme(s) s'opère ce partenariat ?)

----- ou Scenario 56 -----

La réponse était 'Oui' à la question '18 [D13]' (Les consultations conjointes débouchent-elles sur des réunions de synthèse communes entre professionnels du CRA et professionnels du CRTLA ?)

----- ou Scenario 60 -----

La réponse était 'Oui' à la question '20 [D15a]' (Les évaluations multidisciplinaires réalisées dans chaque centre pour un même dossier débouchent-elles sur des réunions de synthèse communes entre professionnels du CRA et professionnels du CRTLA ?)

Veillez sélectionner une seule des propositions suivantes :

- Très satisfait
- Plutôt satisfait
- Moyennement satisfait
- Pas du tout satisfait

[] Selon vous, le partenariat entre le CRA et le CRTLA de votre région est :

Répondre à cette question seulement si les conditions suivantes sont réunies :

----- Scenario 0 -----

La réponse était 'Oui' à la question '13 [C3b]' (Dans le cadre des diagnostics complexes TSA/TSLO, le CRTLA travaille-t-il en partenariat avec le CRA de la région ?)

----- ou Scenario 1 -----

La réponse était 'Oui' à la question '12 [C3a]' (Dans le cadre des diagnostics complexes de TSA/TSLO, le CRA travaille-t-il en partenariat avec le CRTLA de la région ?)

Veillez sélectionner une seule des propositions suivantes :

- Très satisfaisant
- Plutôt satisfaisant
- Moyennement satisfaisant
- Pas du tout satisfaisant

[] Quels sont, selon vous, les avantages du partenariat CRA/CRTLA dans le cadre des diagnostics complexes de TSA et de TSLO ?

Répondre à cette question seulement si les conditions suivantes sont réunies :

----- Scenario 0 -----

La réponse était 'Oui' à la question '13 [C3b]' (Dans le cadre des diagnostics complexes TSA/TSLO, le CRTLA travaille-t-il en partenariat avec le CRA de la région ?)

----- ou Scenario 1 -----

La réponse était 'Oui' à la question '12 [C3a]' (Dans le cadre des diagnostics complexes de TSA/TSLO, le CRA travaille-t-il en partenariat avec le CRTLA de la région ?)

Veillez écrire votre réponse ici :

[] Quels en sont, selon vous, les inconvénients ?

Répondre à cette question seulement si les conditions suivantes sont réunies :

----- Scenario 1 -----

La réponse était 'Oui' à la question '12 [C3a]' (Dans le cadre des diagnostics complexes de TSA/TSLO, le CRA travaille-t-il en partenariat avec le CRTLA de la région ?)

----- ou Scenario 56 -----

La réponse était 'Oui' à la question '13 [C3b]' (Dans le cadre des diagnostics complexes TSA/TSLO, le CRTLA travaille-t-il en partenariat avec le CRA de la région ?)

Veillez écrire votre réponse ici :

[] Quels sont, selon vous, les freins à un partenariat optimal entre le CRA et le CRTLA de votre région ? (freins administratifs, financiers, humain...)

Répondre à cette question seulement si les conditions suivantes sont réunies :

----- Scenario 0 -----

La réponse était 'Oui' à la question '13 [C3b]' (Dans le cadre des diagnostics complexes TSA/TSLO, le CRTLA travaille-t-il en partenariat avec le CRA de la région ?)

----- ou Scenario 1 -----

La réponse était 'Oui' à la question '12 [C3a]' (Dans le cadre des diagnostics complexes de TSA/TSLO, le CRA travaille-t-il en partenariat avec le CRTLA de la région ?)

Veillez écrire votre réponse ici :

Remarques

[] Avez-vous des remarques ou des observations supplémentaires à apporter ?

Veillez écrire votre réponse ici :

Annexe 3 : Courrier de relance indiquant la date de clôture du questionnaire

C.R.D.T.A
Centre Régional de Diagnostic des
Troubles d'Apprentissage
Hôpital Calmette
Bâtiment Paul Boulanger
Bvd du Pr Jules Leclercq
59037 LILLE Cedex



Partenariat entre CRA et CRTLA dans le cadre des diagnostics complexes de TSA et de TSLO : enquête nationale préliminaire

Le TSA (Trouble du Spectre Autistique) et le TSLO (Trouble Spécifique du Langage Oral) sont des troubles du neurodéveloppement structurellement complexes qui, depuis le DSM-5, ne s'excluent plus.
Pour éviter les diagnostics tardifs et inadaptés, le dernier plan autisme invite à une vision partagée de l'ensemble de ces troubles du neurodéveloppement.

Madame, Monsieur,

Dans le cadre de mon mémoire de fin d'études, je vous ai envoyé le 3 février 2019, un questionnaire d'une durée de 10 minutes environ, entièrement anonyme et conforme aux attentes de la CNIL (aucune donnée permettant votre identification ne sera relevée). Le but de ce questionnaire est d'identifier les modalités de partenariat entre les Centres Ressources Autisme (CRA) et les Centres de Référence des Troubles du Langage et des Apprentissages (CRTLA) autour de la problématique des diagnostics complexes de TSA et de TSLO. Ce travail est supervisé par le Dr Marie-Pierre LEMAÎTRE, neuropédiatre et M. Loïc GAMOT, orthophoniste, au CRDTA de Lille, et tous deux enseignants au département d'orthophonie de Lille.

Je tiens à remercier celles et ceux qui ont déjà répondu au questionnaire. Ceux qui souhaitent participer à cette étude peuvent encore le faire en suivant ce lien : <https://enquetes.univ-lille.fr/index.php/411981/lang-fr> (ou en le copiant dans la barre d'adresse de votre navigateur) . Pour des raisons pratiques, les données pourront être prises en compte jusqu'au 15 mars.
A l'issue de l'étude, je vous transmettrai les résultats.

Pour toute information complémentaire, vous pouvez me contacter à l'adresse suivante : sarah.oxybel.etu@univ-lille.fr.

En vous remerciant par avance de votre collaboration et de votre intérêt pour cette étude,
Je vous prie d'agréer, Madame, Monsieur, l'expression de mes salutations distinguées,

Sarah OXYBEL
Etudiante en 5ème année d'orthophonie
Département d'Orthophonie Gabriel Devoix de Lille

Annexe 4 : Résultats de l'étude auprès des professionnels

Les valeurs ci-dessous sont issues des données recueillies sur le site de l'INPES pour les CRTLA, et sur l'annexe 2 de l'Instruction n°DGS/PP2/2017/187 du 18 mai 2017 pour les CRA. Concernant les CRA, seuls les pôles régionaux ont été pris en compte (les différentes antennes départementales non pas été prises en compte).

Tableau 1. Répartition des répondants de chaque centre par rapport au nombre total de centre par région.

Région	Nombre de CRTLA		Nombre de CRA	
	Nombre total de CRTLA	Nombre de CRTLA ayant répondu	Nombre total de CRA	Nombre de CRA ayant répondu
Auvergne-Rhône-Alpes	5	1	8	2
Bourgogne-Franche-Comté	2	2	2	2
Bretagne	2	2	3	0
Centre-Val de Loire	2	0	1	0
Corse	0	0	1	1
Grand Est	3	1	3	0
Guadeloupe	0	0	1	0
Guyane	0	0	1	1
Hauts-de-France	2	1	2	2
Ile-de-France	7	2	1	0
La Réunion	1	0	1	0
Martinique	0	0	1	0
Mayotte	0	0	0	0
Normandie	5	0	2	2
Nouvelle-Aquitaine	4	1	3	0
Occitanie	4	4	2	0
Pays de la Loire	1	0	1	0
Provence-Alpes-Côte d'Azur	2	0	1	0
Total	40	14	34	10

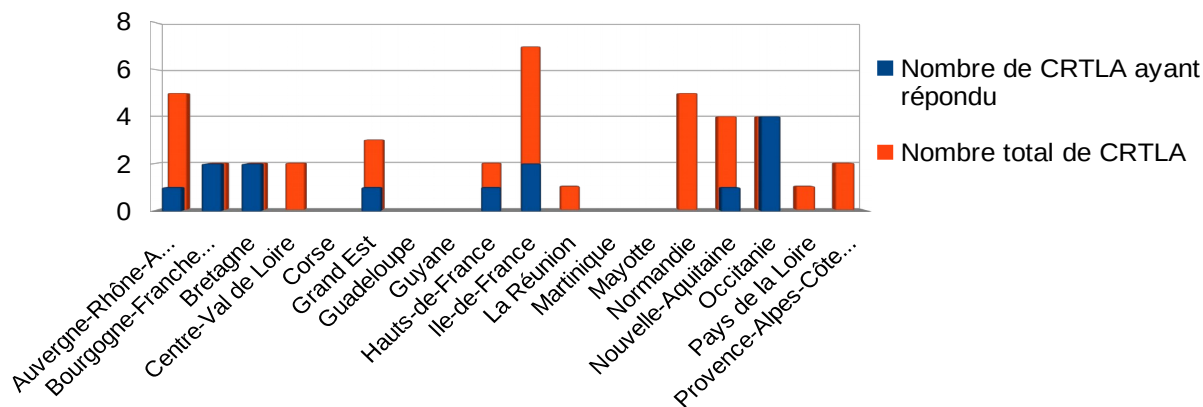


Figure 1. Représentation graphique des répondants des CRTLA par région.

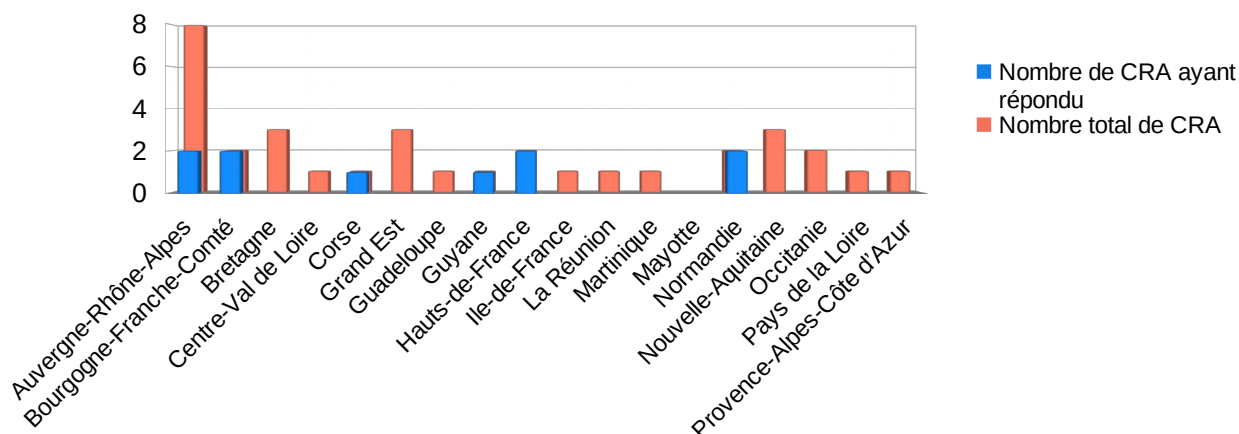


Figure 2. Représentation graphique des répondants des CRA par région.

Les tableaux suivants présentent les différents liens (administratifs, géographiques, partenariaux) que peuvent entretenir les CRTLA et les CRA d'une même région. Les CRTLA (ou CRA) ayant un partenariat avec les CRA (ou CRTLA) de leur région et partageant également des liens administratifs formalisés et/ou un bâtiment commun avec eux, ont été représentés **en vert**. Les CRTLA (ou CRA) ayant un partenariat avec les CRA (ou CRTLA) de leur région mais ne partageant ni liens administratifs formalisés ni bâtiment commun avec eux, ont été représentés **en orange**.

Tableau 2. Effectif des CRTLA en fonction des différents liens partagés avec les CRA de leur région.

Région	Nombre total de CRTLA	Nombre de CRTLA ayant participé au questionnaire	Nombre de CRTLA ayant des liens administratifs formalisés avec un CRA	Nombre de CRTLA partageant un bâtiment avec un CRA	Nombre de CRTLA ayant un partenariat avec un CRA dans le cadre des diagnostics complexes
Auvergne-Rhône-Alpes	5	1	0	0	1
Bourgogne-Franche-Comté	2	2	0	0	2
Bretagne	2	2	0	0	1
Centre-Val de Loire	2	0	0	0	0

Région	Nombre total de CRTLA	Nombre de CRTLA ayant participé au questionnaire	Nombre de CRTLA ayant des liens administratifs formalisés avec un CRA	Nombre de CRTLA partageant un bâtiment avec un CRA	Nombre de CRTLA ayant un partenariat avec un CRA dans le cadre des diagnostics complexes
Corse	0	0	0	0	0
Grand Est	3	1	0	1	1
Guadeloupe	0	0	0	0	0
Guyane	0	0	0	0	0
Hauts-de-France	2	1	0	1	1
Ile-de-France	7	2	0	0	1
La Réunion	1	0	0	0	0
Martinique	0	0	0	0	0
Mayotte	0	0	0	0	0
Normandie	5	0	0	0	0
Nouvelle-Aquitaine	4	1	0	0	1
Occitanie	4	4	1	0	4
Pays de la Loire	1	0	0	0	0
Provence-Alpes-Côte d'Azur	2	0	0	0	0
Total	40	14	1	2	12

Tableau 3. Effectif des CRA en fonction des différents liens partagés avec les CRTLA de leur région.

Région	Nombre total de CRA	Nombre de CRA ayant participé au questionnaire	Nombre de CRA ayant des liens administratifs formalisés avec un CRTLA	Nombre de CRA partageant un bâtiment avec un CRTLA	Nombre de CRA ayant un partenariat avec un CRTLA dans le cadre des diagnostics complexes
Auvergne-Rhône-Alpes	8	2	0	0	2
Bourgogne-Franche-Comté	2	2	0	0	2
Bretagne	3	0	0	0	0
Centre-Val de Loire	1	0	0	0	0
Corse	1	1	0	0	0
Grand Est	3	0	0	0	0
Guadeloupe	1	0	0	0	0
Guyane	1	1	0	0	0
Hauts-de-France	2	2	2	0	0
Ile-de-France	1	0	0	0	0
La Réunion	1	0	0	0	0
Martinique	1	0	0	0	0
Mayotte	0	0	0	0	0
Normandie	2	2	1	2	1
Nouvelle-Aquitaine	3	0	0	0	0
Occitanie	2	0	0	0	0

Région	Nombre total de CRA	Nombre de CRA ayant participé au questionnaire	Nombre de CRA ayant des liens administratifs formalisés avec un CRTLA	Nombre de CRA partageant un bâtiment avec un CRTLA	Nombre de CRA ayant un partenariat avec un CRTLA dans le cadre des diagnostics complexes
Pays de la Loire	1	0	0	0	0
Provence-Alpes-Côte d'Azur	1	0	0	0	0
Total	34	10	3	2	5

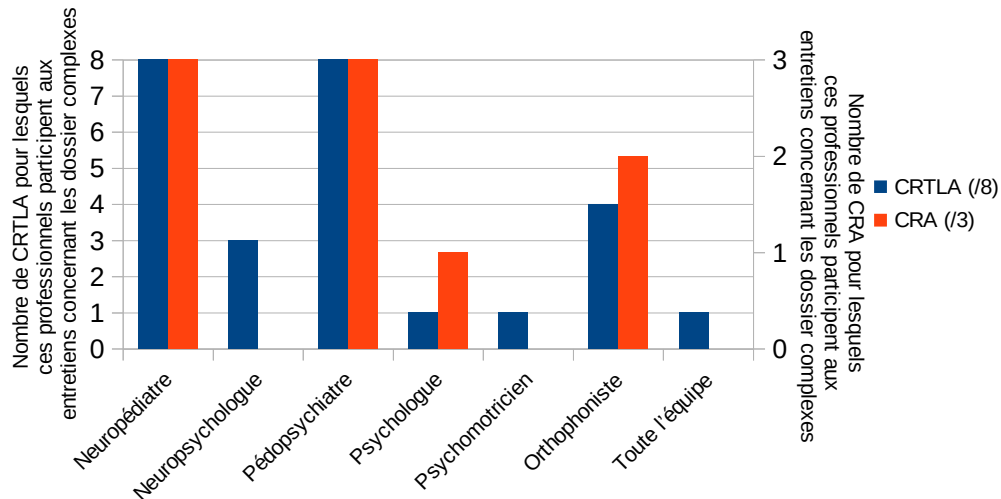


Figure 3. Effectif des CRTLA et des CRA en fonction des professionnels qui participent aux entretiens concernant les dossiers complexes.

Tableau 4. Effectif des CRTLA et des CRA en fonction de la fréquence des entretiens.

Fréquence	CRTLA (/8)	CRA (/3)
Moins d'1 fois par mois	1	0
1 fois par mois	1	0
1 fois tous les 2 mois	1	0
5 fois par an	1	0
4 fois par an	4	0
3 fois par an	0	1
2 fois par an	0	1
En fonction du besoin	0	1

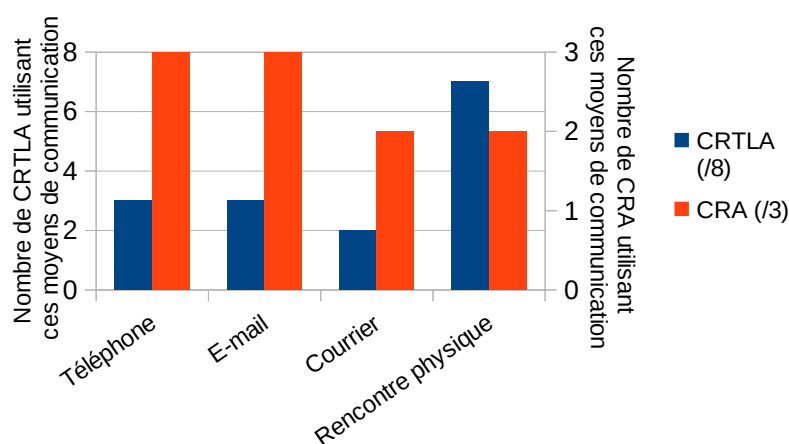


Figure 4. Effectif des CRTLA et des CRA en fonction des moyens de communication utilisés.

Tableau 5. Effectifs des CRTLA et des CRA en fonction du lieu d'organisation des réunions de synthèse.

Lieux	CRTLA (/4)	CRA (/2)
CRA	1	1
CRTLA	2	0
Indifféremment au CRA ou au CRTLA	1	1

Tableau 6. Effectifs des CRTLA et des CRA en fonction des professionnels présents lors des réunions de synthèse.

Professionnels	Nombre de CRTLA pour lesquels ces professionnels sont présents (/4)	Nombre de CRA pour lesquels ces professionnels sont présents (/2)
Tous les professionnels des 2 centres	1	0
Seuls les professionnels des centres qui ont participé à l'évaluation	0	1
Les professionnels des centres qui ont participé à l'évaluation et qui sont disponibles	3	1

Tableau 7. Avantages du partenariat CRTLA/CRA selon les centres qui en possèdent un.

CRTLA	<p>« permettre un diagnostic commun, cohérent pour une meilleur compréhension du trouble par les familles et les rééducateurs »</p> <p>« Multiples: enrichissement mutuel des connaissances, trajet plus direct pour les familles, possibilité d'études conjointes, formation plus complète des étudiants en orthophonie, psychologie, médecine, des enseignants, partage de bibliographie »</p> <p>« Il est nécessaire de pouvoir partager l'expertise sur ces cas complexes car elle permet de mieux lire les difficultés observées et donc mieux préciser le diagnostic. »</p> <p>« la pluridisciplinarité avec un abord différent mais complémentaire »</p> <p>« Pouvoir leur adresser les patients relevant de leur champ de compétences »</p> <p>« échange indispensable autour de dossiers très complexes, intérêt de revoir des dossiers après évolution, amélioration de l'expertise de chacun »</p> <p>« Eviter un délais d'attente trop important pour les patients et préciser le diagnostic »</p> <p>« Pathologies parfois proches. intrication du trouble du langage oral et des difficultés de communication. Regard différent »</p> <p>« Difficile de répondre à votre question. »</p> <p>« Je travaille dans les 2 structures. Certains professionnels travaillant dans le CRTLA sont formés à</p>
-------	---

	<p>l'autisme. Nous posons les diagnostics d'autisme (1 enfant /10 en moyenne): lorsque l'enfant est adressé pour un tb des apprentissages , que l'autisme n'est pas isolé, la démarche complète est effectuée au CRTLA. Si le diag d'autisme me semble évident à l'issu de la consultation neuroped, j'adresse la famille directement au CRA. L'enfant peut également être adressé dans un second temps au CRA lorsque le diagnostic n'est pas si évident et qu'une observation en situation écologique est nécessaire (le CRTLA ne se déplace pas dans les écoles). A l'inverse le CRA n'a pas d'orthophoniste: ceci constitue un réel problème pour les diag complexes. Selon moi, chaque centre étant un centre de référence, le CRA doit être en mesure de poser des diag différentiels de l'autisme (dysphasie, TAC) dès lors que l'équipe est pluridisciplinaire. A l'inverse, le partenariat me semble indispensable lorsque pour poser un diagnostic complexe, il est nécessaire d'observer l'enfant en situation écologique (non fait par notre CRTLA) »</p> <p>« éviter l'errance diagnostique, réduire les délais d'attente, répondre aux questions des professionnels extérieurs, proposer un parcours de soins adaptés. »</p>
CRA	<p>« en théorie la double évaluation par les 2 centres devrait permettre une aide au diagnostic différentiel et à la caractérisation plus précise du trouble du LO en dehors des troubles de la pragmatique. »</p> <p>« la richesse des regards pluridisciplinaires »</p> <p>« Les expertises croisées des deux équipes sont riches et fines »</p> <p>« Avoir des regards spécifiques et pluridisciplinaires. »</p>

Tableau 8. Inconvénients du partenariat CRTLA/CRA selon les centres qui en possèdent un.

CRTLA	<p>à court terme, le manque de temps, récupéré à long terme pour les familles »</p> <p>« nous ne parvenons pas à assurer une régularité suffisante de ces réunions »</p> <p>« la surcharge de travail des 2 centres et le manque de temps »</p> <p>« Les délais de proposition de rendez vous pour accéder au CRA »</p> <p>« chronophage »</p> <p>« Aucun »</p> <p>« aucun mais pas assez développé, ob de temps. Culture différente aussi (trouble des apprentissages et psychanalyse) »</p> <p>« Aucun »</p> <p>« difficulté à accorder nos visons des pathologies. »</p>
CRA	<p>« les pratiques d'évaluation et de travail différentes des 2 équipes en franche comté »</p> <p>« le nombre de professionnels impliqués et donc la difficulté à trouver du temps pour échanger (beaucoup de mi-temps d'un coté comme de l'autre) »</p> <p>« Il manque de liens, d'études de cas communes par exemple »</p> <p>« Aucun »</p>

Tableau 9. Freins à un partenariat CRTLA/CRA optimal selon les centres qui en possèdent un.

CRTLA	<p>« problèmes de temps pour cette activité commune (par exemple dédié aux synthèses communes). Problèmes financiers pour recrutement de personnel dédié à cette activité transversale »</p> <p>« les CRA d'Ile de France ont une liste d'attente très longue et gèrent la pénurie. Nos CHU perdent des moyens régulièrement , dans l'indifférence générale »</p> <p>« Le CRA de notre région n'a régulièrement plus de médecin pilote et nous perdons donc régulièrement l'interlocuteur privilégié. La localisation des deux services est éloignée et ne favorise pas non plus les échanges. enfin les temps de travail respectifs des deux équipes n'intègrent pas ces réunions. »</p> <p>« pb humain »</p> <p>« L'existence de 2 sites et notre propre sollicitation pour les usagers relevant du CRTLA sont un frein »</p> <p>« manque de temps et de personnel »</p> <p>« problème de temps des différents professionnels, chacun étant pris dans les problematiques du quotidien et de gestion de liste d'attente. »</p> <p>« L'importance des demandes et les délais d'attente avant une consultation »</p> <p>« problème de disponibilité des équipes. surcharge de travail »</p> <p>« freins humains (manque de professionnels), délais de consultation dans chacun des centres »</p> <p>« divergences théoriques et cliniques »</p>
-------	---

CRA	<p>« les moyens humains dédiés au CRTLA et les pratiques cliniques exercés en franche comté »</p> <p>« le partenariat n'a pas été réellement formalisé, nous fonctionnons en fonction du besoin. Le risque est que nous passions à coté de situations qui nécessiteraient quelque chose du plus systématisé »</p> <p>« humains et de localisation (nous sommes sur deux sites différents) »</p>
-----	---

Tableau 10. Freins à la mise en place d'un partenariat CRTLA/CRA selon les centres qui n'en ont pas.

CRTLA	<p>« Actuellement, pour obtenir un avis en CRA, les patients doivent être adressés par un pédopsychiatre et non par un neuropédiatre... Cela retarde beaucoup les délais. »</p> <p>« équipe du CRA surchargée, pas de temps disponible »</p>
CRA	<p>« Absence de CRTLA dans le département »</p> <p>« pas de CRTLA en Corse. Une Unité de Bilan "dys" existe au sein de la MDPH 2b avec laquelle nous pouvons collaborer »</p> <p>« Les politiques de santé publique et les lourdeurs organisationnelles inhérentes aux pratiques hospitalières. »</p> <p>« Je ne sais pas »</p>

Tableau 11. Avantages d'un partenariat CRTLA/CRA selon les centres qui n'en possèdent pas.

CRTLA	<p>« Eviter des pertes de temps pour les parents et des errances diagnostiques. »</p> <p>« Croiser les regard, car expertises différentes. Compléter chacune des deux équipes : pas d'expérience en pédopsychiatrie chez les professionnels du CRTLA et pas d'expérience en neuro-pédiatrie chez les professionnels du CRA. Eviter les errances des patients entre les deux structures. Eviter les diagnostics opposés, quand les patients consultent dans l'un puis dans l'autre centre. »</p>
CRA	<p>« Permettre une évaluation plus fine et faire des diagnostics différentiels »</p> <p>« amélioration du diagnostic différentiel »</p> <p>« Une réflexion mieux articulée et plus riche autour de ces problématiques »</p> <p>« Eviter la double attente pour un diagnostic dans les deux centres, permettre des bilans conjoints avec nos homologues, et une réflexion commune lors de cas complexes »</p>

Tableau 12. Stratégies mises en place par les centres qui n'ont pas de partenariat face à des cas complexes d'intrication de signes de TSA et de TSLO.

CRTLA	<p>« Nous demandons d'abord un avis au pédopsychiatre consultant dans le service. Il adresse parfois les patients au CRA secondairement mais pas toujours si le diagnostic est évident pour lui. »</p> <p>« réunion de synthèse et/ou liens par courrier et par téléphone avec le pédopsychiatre de CMP/CMPP ou libéral qui suit ou qui va suivre l'enfant. »</p>
CRA	<p>« on se contente des bilans orthophoniques un peu plus approfondis »</p> <p>« nous pouvons demander un avis à l'unité de bilan DYS lors du bilan CRA. Ou Suite à un bilan CRA pour lequel il est nécessaire à l'équipe d'avoir un avis sur un diagnostic différentiel , Nous avons convenu que l'UB "dys " pourraient, avec l'accord de la famille, s'appuyer sur les évaluations et vidéos du CRA lors de leur consultation. »</p> <p>« J'essaie de cerner les questions et attentes de la famille et des professionnels pour choisir mes outils d'observation afin d'y répondre au mieux... »</p> <p>« un bilan orthophonique »</p>